



Pusat Kawalan Bencana Negara (NDCC)
 Agensi Pengurusan Bencana Negara
 Jabatan Perdana Menteri

23 MEI 2021

SITUASI TERKINI

PUSAT KUARANTIN & RAWATAN COVID-19 BERISIKO RENDAH (PKRC)



141,027
 10,436
 129,921
 2,741
 38
 18,328

Bilangan Keseluruhan PUI Yang Dikuarantinkan

Bilangan PUI Semasa

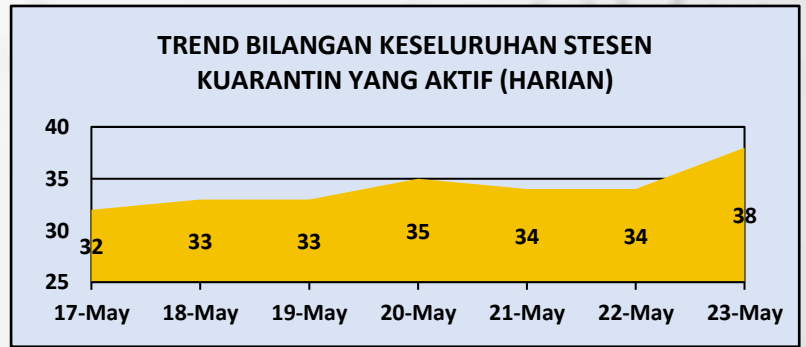
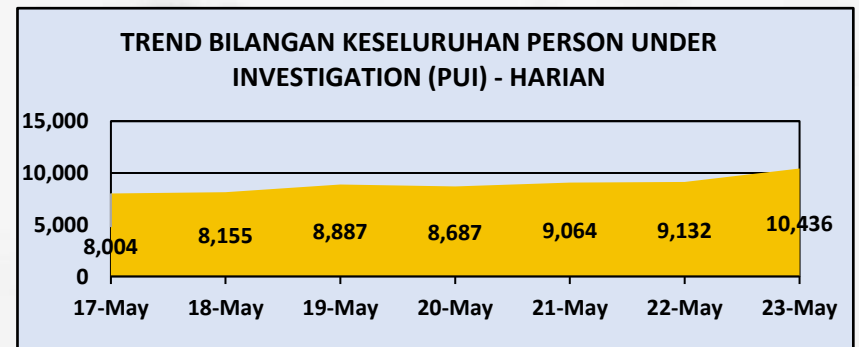
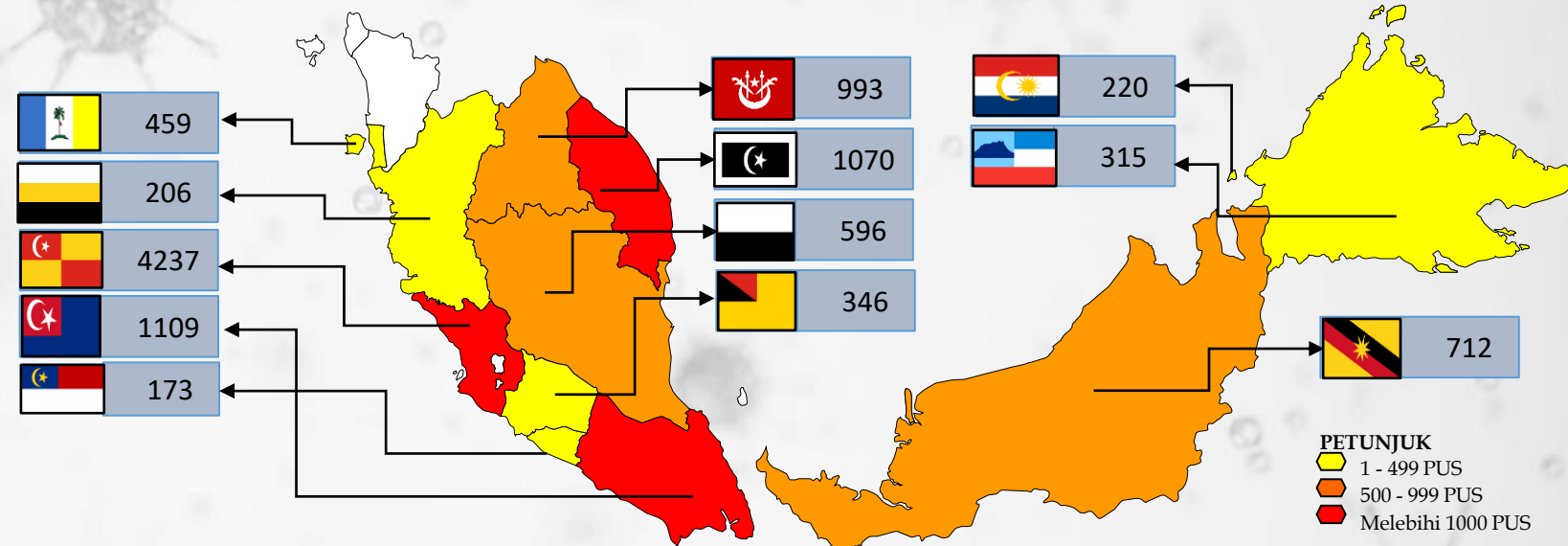
Bilangan PUI Discaj

Bilangan Ke Hospital

Bilangan PKRC Semasa Yang Aktif

Bilangan Katil di PKRC

BILANGAN PUI SEMASA



Nota:

- ❖ Pesakit yang ditempatkan di PKRC adalah mereka yang dikategorikan sebagai Kategori 1 & 2 sahaja, kecuali MAEPS
- ❖ PUI = Person Under Investigation (Pesakit)
- ❖ Bil. Keseluruhan PUI yang dikuarantinkan mulai 10 Feb 2020



Pusat Kawalan Bencana Negara (NDCC)
Agensi Pengurusan Bencana Negara
Jabatan Perdana Menteri

BILANGAN KATIL DI PKRC & BILANGAN PUI SEMASA

23 MEI 2021

36 Bilangan PKRC Aktif
2 Bilangan PKRC Swasta Aktif
10,436 Bilangan PUI Semasa
18,328 Bilangan Keseluruhan Katil
57% Peratus Penggunaan Katil

P. PINANG (46%)

PKRC MEC JAWI	459 / 1008
---------------	------------

PERAK (98%)

PKRC STADIUM BADMINTON IPOH	206 / 210
-----------------------------	-----------

SELANGOR (91%)

MAEPS SERDANG	4173 / 6335
SAUJANA RESORT, PETALING	64 / 82

N. SEMBILAN (38%)

PKRC POLITEKNIK PORT DICKSON	346 / 900
------------------------------	-----------

MELAKA (10%)

PKRC PENJARA SG UDANG	1 / 188
PKRC MITC	172 / 1490

JOHOR (62%)

PKRC PASIR GUDANG	803 / 1200
PKRC DB KOMPLEKS, JOHOR BAHRU	306 / 600

Nota:

❖ Peratusan penggunaan katil semasa berbanding kapasiti sebenar

KELANTAN (71%)

PKRC DEWAN JUBLI PERAK, KOTA BHARU	136 / 145
------------------------------------	-----------

PKRC PUSAT TARBIYAH ISLAMIAH (PUTIK)	212 / 189
--------------------------------------	-----------

PKRC ILKKM, KOTA BHARU	123 / 166
------------------------	-----------

PKRC KBS PANJI KOTA BAHRU	140 / 195
---------------------------	-----------

PKRC SALOR	53 / 181
------------	----------

PKRC KAMPUS USM	192 / 387
-----------------	-----------

PKRC GELANGGANG SENI, KOTA BHARU	137 / 140
----------------------------------	-----------

TERENGGANU (96%)

PKRC ILLKM, KUALA TERENGGANU	136 / 162
------------------------------	-----------

KEM WAWASAN, BESUT	183 / 200
--------------------	-----------

UITM CHENDERING	751 / 752
-----------------	-----------

PAHANG (83%)

PKRC ILKKM, KUANTAN	242 / 222
---------------------	-----------

PKRC ASRAMA JURURAWAT MARAN	8 / 50
-----------------------------	--------

PKRC SUKPA, KUANTAN	183 / 250
---------------------	-----------

PKRC I-KPKT, BENTONG	163 / 200
----------------------	-----------

SABAH (18%)

PKRC SERI SEPAGAYA	112 / 100
--------------------	-----------

PKRC PPR ULU PIRASAN	67 / 1500
----------------------	-----------

PKRC ILKKM TAWAU	91 / 150
------------------	----------

PKRC DEWAN KOMPLEKS TAWAU	45 / 50
---------------------------	---------

LABUAN (44%)

PKRC HOSPITAL LABUAN	101 / 166
----------------------	-----------

PKRC SUNGAI LADA	63 / 77
------------------	---------

PKRC DEWAN SERBAGUNA PL	10 / 150
-------------------------	----------

SARAWAK (81%)

PKRC EMART HOTEL, MIRI	45 / 174
------------------------	----------

PKRC STADIUM TERTUTUP KOMPLEKS SUKAN SRI AMAN	100 / 64
---	----------

PKRC DEWAN STEPHEN KALONGNINGKAN	150 / 150
----------------------------------	-----------

PKRC KUARANTIN SALCRA BAJO TRAINING CENTRE	37 / 84
--	---------

PKRC DEWAN SUARAH, KAPIT	149 / 130
--------------------------	-----------

PKRC ASRAMA BELIA KAPIT	13 / 23
-------------------------	---------

PKRC STADIUM TERTUTUP BLETEH	202 / 238
------------------------------	-----------

PKRC INDOOR LAWAS	16 / 20
-------------------	---------

